


# Hoe jouw promocode of barcode inruilen voor een dagje in één van onze parken!

Ontving jij één van onze voordelige codes voor jouw bedrijf? Volg dan onderstaande stappen en ruil deze in voor een dagje in [Plopsaland De Panne](#), [Plopsaqua De Panne](#), [Plopsa Coo](#), [Plopsa Indoor Hasselt](#), [Plopsa Indoor Coevorden](#) of [Holiday Park!](#)

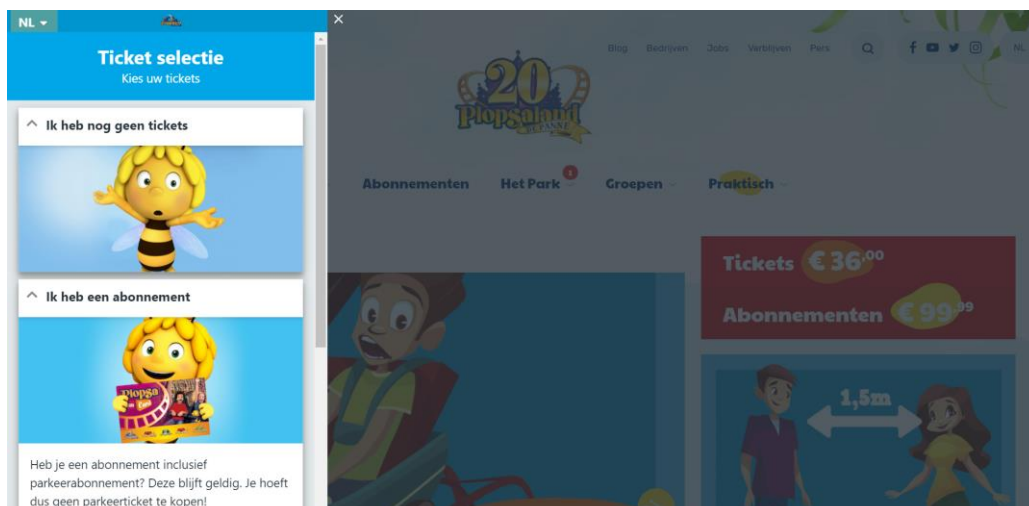
Ontdek snel hoe de promo- en of barcodes kunnen worden verzilverd.

## 1. Ik heb een promocode/bedrijfscode ontvangen?

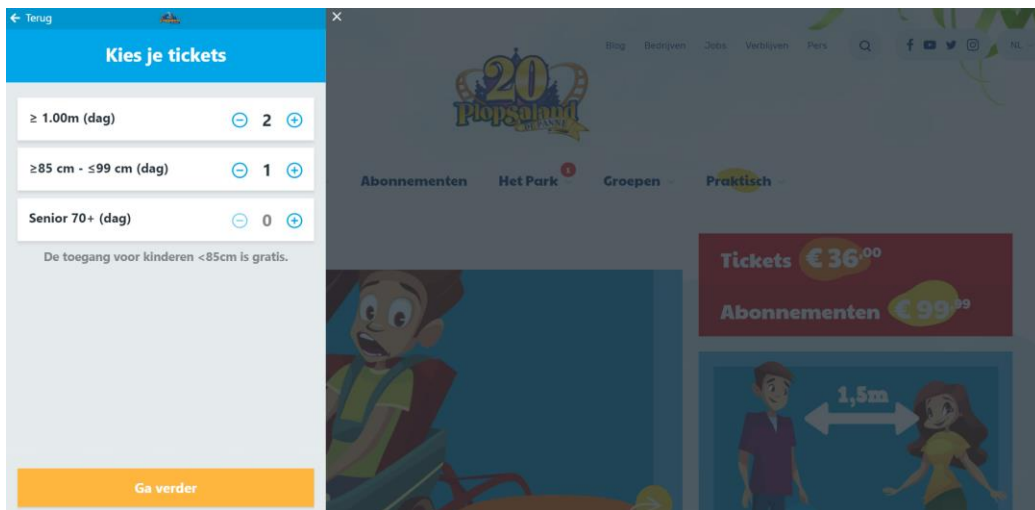
Klik op één van bovenstaande parken of surf naar je park naar keuze. Onderstaand scherm zal zich nu openen in je internetbrowser.



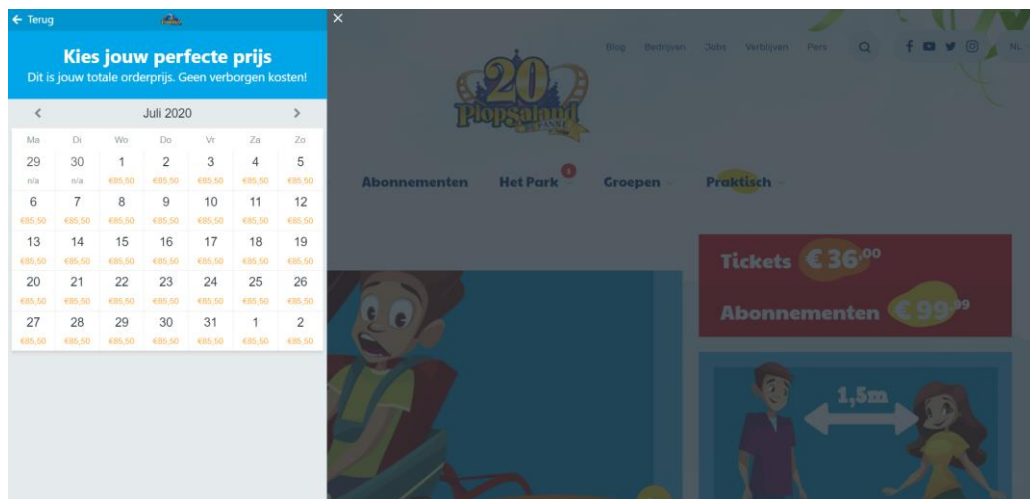
Klik op “Reserveer of koop hier je Plopsaland De Panne tickets!” of maak gebruik van de rode ticket knop die verschijnt links onderaan je scherm. Onderstaand scherm zal zich nu openen in je internetbrowser. Klik dan op “Ik heb nog geen tickets”. Waarna je de keuze zal krijgen voor een “dag- of avondticket”. Selecteer hierbij het “dag ticket”.



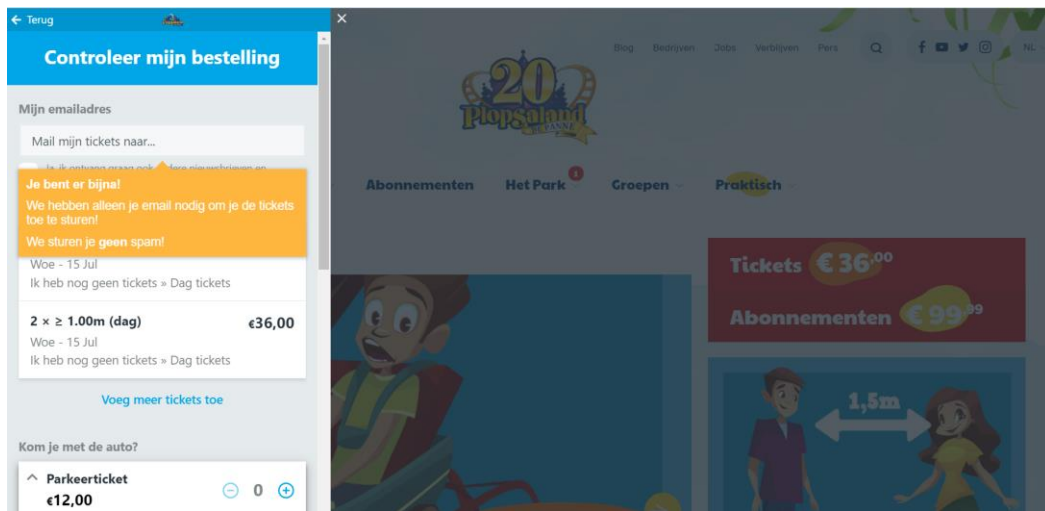
Selecteer daarna het tickettype  $\geq 1\text{m}$ . Klik daarna op "Ga verder".



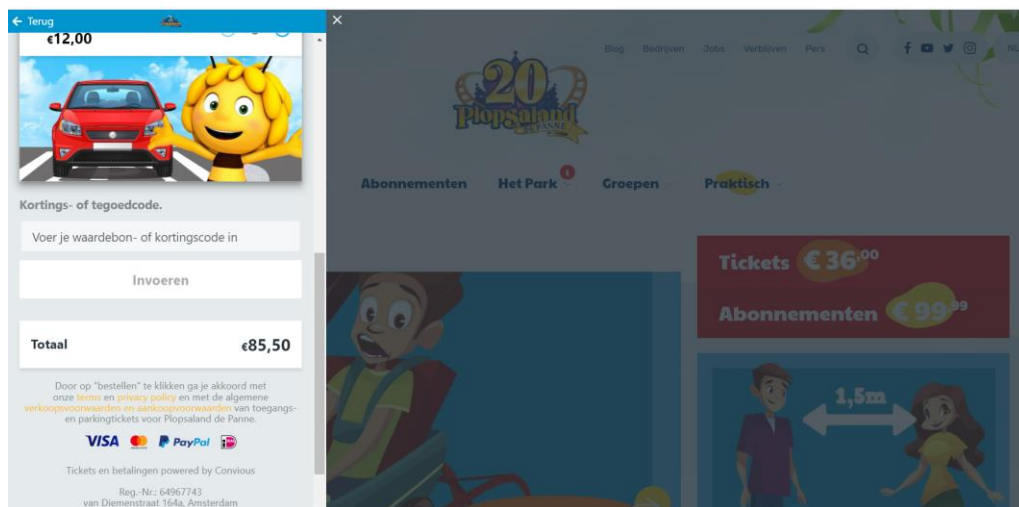
Kies daarna de dag waarvoor jij zou willen reserveren en "Ga verder". Je krijgt daarbij een pop-up met de melding "Jouw tijdslot is gereserveerd voor 15:00 min". Klik op "Ik begrijp het" om verder te gaan.



Volgende scherm zal zich openen. Vul hier je emailadres in en controleer je bestelling. Indien je nog wenst een parkeerticket te reserveren is dit ook hier mogelijk.



Onderaan de pagina (onder parkeerticket), krijg je de mogelijkheid jouw ontvangen promocode in te geven bij “Voer je waardebon- of kortingscode in” en klik daarna op invoeren. Controleer zeker nog eens als de kortingscode correct werd toegekend<sup>1</sup>.



Daarna kun je klikken op “Bestellen”. Vul zeker (na het klikken op bestellen) nog het formulier in met je ‘naam en voornaam’. Je ontvangt hierna de bevestiging van je reservatie met je tickets in je mailbox. Print deze tickets af of neem ze digitaal mee naar je Plopsa-park en geniet van een onvergetelijke dag! (Let op: voor Holiday Park dienen de tickets afgedrukt meegenomen te worden).


# Tot snel!

<sup>1</sup> Deze kortingscode zal worden toegekend op de originele kassaprijs.

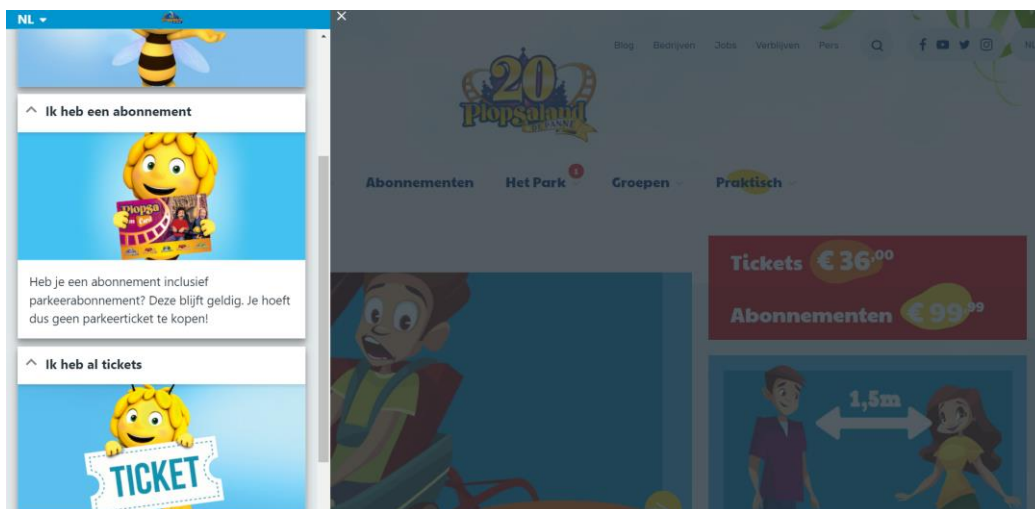
# 1. Ik heb een barcode ontvangen?

Ontving jij geen promocode van je bedrijf maar een barcode? Geen probleem! Volg deze stappen om jouw dag te reserveren in [Plopsaland De Panne](#), [Plopsaqua De Panne](#), [Plopsa Coo](#), [Plopsa Indoor Hasselt](#), [Plopsa Indoor Coevorden](#) of [Holiday Park!](#)

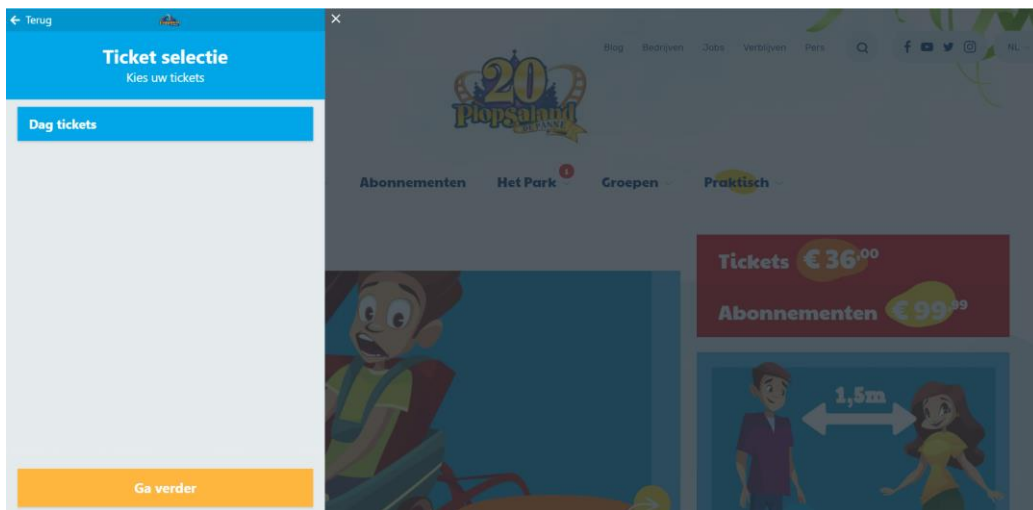
Klik op één van bovenstaande parken of surf naar je park naar keuze. Onderstaande scherm zal zich nu openen in je internetbrowser.



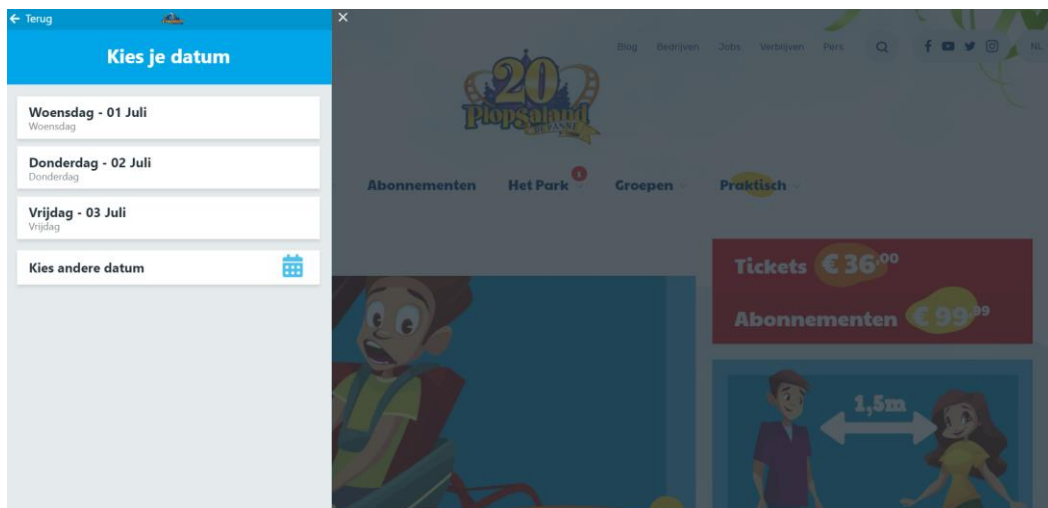
Klik op “Reserveer of koop hier je Plopsaland De Panne tickets!” of maak gebruik van de rode ticket knop links onderaan je scherm. Onderstaande scherm zal zich nu openen in je internetbrowser. Scroll hierbij naar beneden tot “Ik heb al tickets” verschijnt op het scherm.



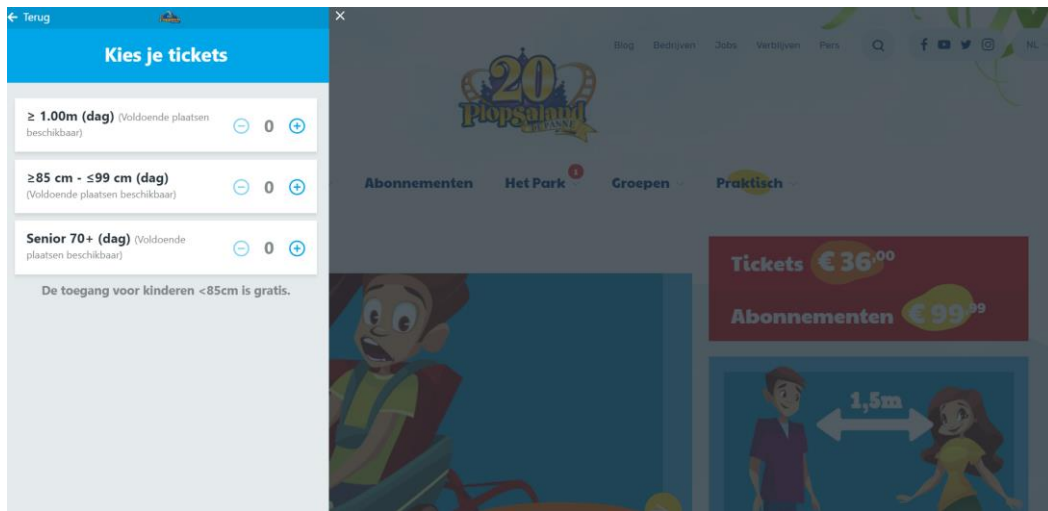
Selecteer daarna “dag tickets” en ga verder.



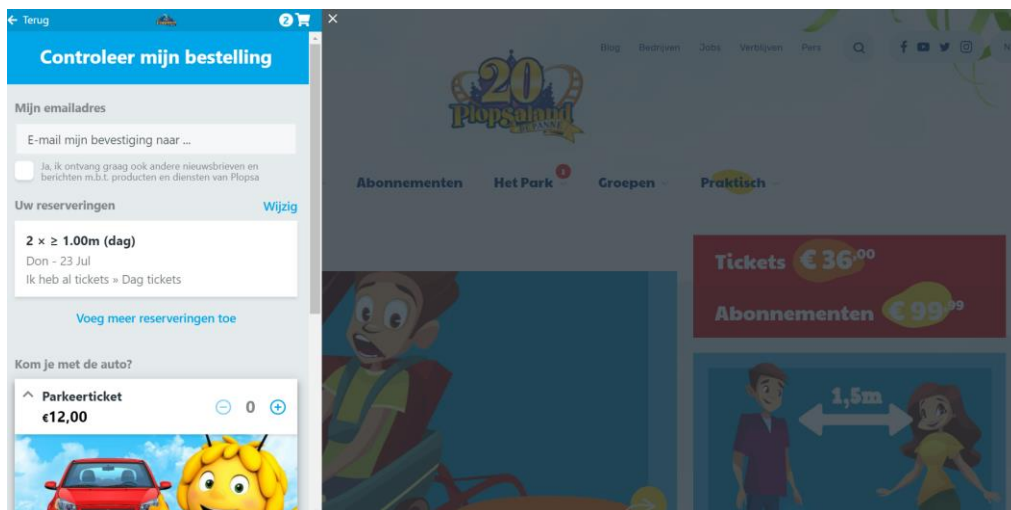
Kies nu de dag waarop jij jouw Plopsa-park wilt bezoeken. Dit kan op één van de dagen die voorgesteld wordt op onderstaande scherm of je kunt hierbij een andere datum kiezen. Heb je je datum gekozen? Ga dan verder.



Volgende scherm zal zich openen in het venster. Kies hierbij de tickets die overeenkomen met het originele ticket/barcode die jij ontving en ga verder.

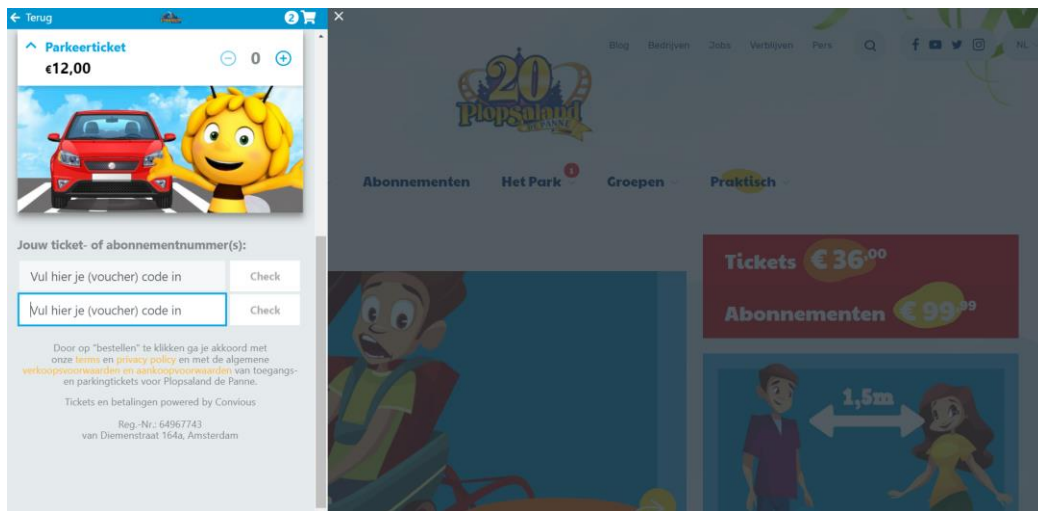


Volgende scherm zal zich openen. Vul hier je emailadres in en controleer je bestelling. Indien je nog wenst een parkeerticket te reserveren is dit ook hier mogelijk.





Onderaan de pagina (onder parkeerticket), krijg je de mogelijk jouw ontvangen (voucher/barcode) code in te geven bij “Vul hier je (voucher) code/barcode in” en klik daarna op Check. Verschijnt er een groen vinkje bij je (voucher) code? Klik dan op “Bestellen” om je reservatie af te ronden. Vul zeker (na het klikken op bestellen) nog het formulier in met je ‘naam en voornaam’.



Je ontvangt hierna de bevestiging van je reservatie met je tickets in je mailbox. Print deze tickets af of neem ze digitaal mee naar je Plopsa-park en geniet van een onvergetelijke dag! (Let op: voor Holiday Park dienen de tickets afgedrukt meegenomen te worden).

Tot snel!